

Vollhartmetall-Spiralbohrer mit drei Schneiden für besonders harte Werkstoffe

- Ausführung nach DIN 1897
- Rechts schneidend
- Zylinderschaft h6 präzisionsgeschliffen
- Mit gleichem Nenn- und Schaft-Ø
- Hartmetallsorte K10/K20 Micrograin

Mèche en métal dur monobloc avec 3 lèbres pour des matériaux spécialement durs

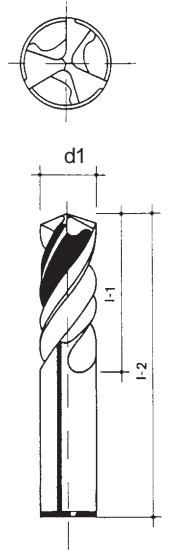
- Exécution selon DIN 1897
- coupe à droite
- queue cylindrique rectifiée d'haute précision h6
- tige et diamètre d1 identique
- nuance métal dur K10/K20 micrograin

Carbide twist drills with 3 cutting edges for specially hard materials

- executions according DIN 1897
- right hand cutting
- cylindrical shank h6 precision ground
- drilling Ø equal shank-Ø
- carbide K10/K20 micrograin

4361V3..

d1	l1	l2	Fr.	d1	l1	l2	Fr.	d1	l1	l2	Fr.	d1	l1	l2	Fr.	d1	l1	l2	Fr.
1.00	8	30	13.50	2.20	13	40	16.75	4.50	24	58	27.30	6.80	34	74	46.50	9.10	40	84	73.20
1.05	8	30	15.50	2.30	13	40	16.75	4.60	24	58	30.40	6.90	34	74	46.50	9.20	40	84	73.20
1.10	10	30	14.00	2.40	14	43	18.25	4.70	24	58	30.40	7.00	34	74	45.20	9.30	40	84	73.20
1.15	10	30	15.50	2.50	14	43	16.50	4.80	26	62	30.40	7.10	34	74	52.70	9.40	40	84	73.20
1.20	10	30	14.00	2.60	14	43	19.00	4.90	26	62	30.40	7.20	34	74	52.70	9.50	40	84	73.20
1.25	10	30	15.50	2.70	16	46	20.75	5.00	26	62	29.90	7.30	34	74	52.70	9.60	43	89	82.40
1.30	10	30	14.00	2.80	16	46	20.75	5.10	26	62	34.40	7.40	34	74	52.70	9.70	43	89	82.40
1.35	10	30	15.50	2.90	16	46	20.75	5.20	26	62	34.40	7.50	34	74	52.00	9.80	43	89	82.40
1.40	10	30	14.00	3.00	16	46	20.80	5.30	26	62	34.40	7.60	37	79	56.70	9.90	43	89	82.40
1.45	10	30	15.50	3.10	18	49	23.00	5.40	26	62	34.40	7.70	37	79	56.70	10.00	43	89	81.10
1.50	10	30	14.00	3.20	18	49	23.00	5.50	26	62	33.80	7.80	37	79	56.70	10.20	43	89	92.40
1.55	12	38	16.75	3.30	18	49	23.00	5.60	26	62	36.20	7.90	37	79	56.70	10.50	43	89	96.90
1.60	12	38	15.50	3.40	20	52	23.00	5.70	26	62	36.20	8.00	37	79	55.90	11.00	47	95	105.00
1.65	12	38	16.75	3.50	20	52	22.30	5.80	26	62	36.20	8.10	37	79	62.20	11.50	47	95	115.40
1.70	12	38	15.50	3.60	20	52	24.00	5.90	26	62	36.20	8.20	37	79	62.20	12.00	51	102	125.80
1.75	12	38	16.75	3.70	20	52	24.00	6.00	28	66	35.30	8.30	37	79	62.20	12.50	51	102	142.50
1.80	12	38	15.50	3.80	22	55	24.00	6.10	31	70	40.50	8.40	37	79	62.20	13.00	51	102	148.70
1.85	12	38	16.75	3.90	22	55	24.00	6.20	31	70	40.50	8.50	37	79	61.60	13.50	51	102	175.80
1.90	12	38	15.50	4.00	22	55	23.00	6.30	31	70	40.50	8.60	40	84	68.00	14.00	54	107	175.80
1.95	12	38	16.75	4.10	22	55	27.80	6.40	31	70	40.50	8.70	40	84	68.00	14.50	54	107	195.50
2.00	12	38	15.50	4.20	22	55	27.80	6.50	31	70	39.70	8.80	40	84	68.00	15.00	56	111	195.50
2.10	12	38	16.75	4.30	24	58	27.80	6.60	31	70	46.50	8.90	40	84	68.00	15.50	58	115	228.80
4.361V328				4.40	24	58	27.80	6.70	31	70	46.50	9.00	40	84	67.20	16.00	58	115	228.80



3 schneidige Hartmetall-Spiralbohrer für höchste Positionsgenauigkeit mit verstärktem Schaft

- 3-schneidige Spiralbohrer bieten höhere Steifigkeit gegen seitliche Abdrängkräfte
- hohe Positionsgenauigkeit u. Rundheit der Bohrung
- sehr geringe Verschmierung an der Lochwandung (nur 20-30% gegenüber üblichen Bohrern)
- Gute Späneabfuhr, geräuscharmer Bohrprozess u. Schonung der Bohrspindel, da weniger Kraftaufwand
- Schaft-Ø: 3.175 mm (1/8"), Länge 38 mm (1 1/2")

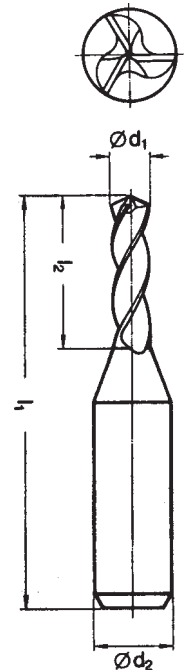
Mèche hélicoïdale en métal dur monobloc avec 3 lèbres pour positionnement optimal, tige renforcé

- Mèches avec 3 lèbres rendront possible une stabilité augmentée contre les forces latérales
- haute précision de positionnement et rondeur de l'alésage
- très peu de bouchage de la surface de l'alésage (20-30% comparé avec des valeurs des mèches usuels)
- bonne enlèvement de copeaux, procédé s'alésage silencieux et petite force sur l'arbre
- diamètre de la queue: 3.175 mm (1/8") longueur: 38 mm (1 1/2")

Twist drills with 3 cutting edges for highest precision with reinforced shank

- Twist drills with 3 cutting edges give higher toughness against sidwise forces
- high positioning accuracy and roundness of the bore
- very low smear at the hole wall (only 20-30% against normal drills)
- good chip removal, low noise of drilling process & less force on the drilling spindle
- shank-Ø: 3.175 mm (1/8"), length 38 mm (1 1/2")

4361V3S..

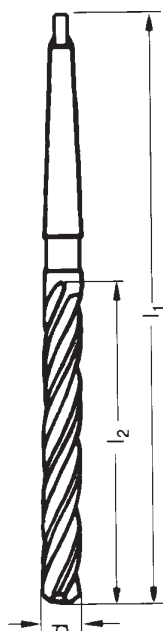


d1	l1	l2	Fr.	d1	l1	l2	Fr.	d1	l1	l2	Fr.
0.15	38	2.0	21.20	0.65	38	7.0	9.70	1.50	38	10.5	9.70
0.20	38	3.0	19.00	0.65	38	8.5	9.70	1.60	38	10.5	9.70
0.25	38	3.0	16.00	0.70	38	10.5	9.70	1.70	38	10.5	9.70
0.25	38	4.8	16.00	0.75	38	10.5	9.70	1.80	38	10.5	9.70
0.30	38	7.0	14.00	0.80	38	10.5	9.70	1.90	38	10.5	9.70
0.30	38	8.5	14.00	0.85	38	10.5	9.70	2.00	38	10.5	9.70
0.35	38	7.0	14.00	0.90	38	10.5	9.70	2.10	38	10.5	9.70
0.35	38	8.5	14.00	0.95	38	10.5	9.70	2.20	38	10.5	9.70
0.40	38	7.0	14.00	1.00	38	10.5	9.70	2.30	38	10.5	9.70
0.40	38	8.5	14.00	1.05	38	10.5	9.70	2.40	38	10.5	9.70
0.45	38	7.0	14.00	1.10	38	10.5	9.70	2.50	38	10.5	9.70
0.45	38	8.5	14.00	1.15	38	10.5	9.70	2.60	38	10.5	9.70
0.50	38	7.0	14.00	1.20	38	10.5	9.70	2.70	38	10.5	9.70
0.50	38	8.5	14.00	1.25	38	10.5	9.70	2.80	38	10.5	9.70
0.55	38	7.0	9.70	1.30	38	10.5	9.70	2.90	38	10.5	9.70
0.55	38	8.5	9.70	1.35	38	10.5	9.70	3.00	38	10.5	9.70
0.60	38	7.0	9.70	1.40	38	10.5	9.70	3.10	38	10.5	9.70
0.60	38	8.5	9.70	1.45	38	10.5	9.70	3.175	38	10.5	9.70

4.361V3S28

4380MK.. **Aufbohrer mit 4 Schneiden** **Forets - aléseurs à 4 lèvres** **Rebore with 4 flutes**

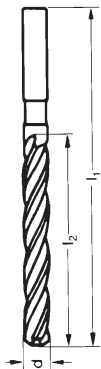
- HSS-Co, Typ N, mit Morsekegel, DIN 343
- 4 Schneiden, kleinster Durchmesser der Ausgangsbohrung beachten
- HSS-Co, type N, queue conique, DIN 343
- 4 lèvres, observez diam. minimal d'amorcement
- HSS-Co, type N, with morse shank according DIN 343
- 4 flutes, give attention to smallest diameter of the starting bore diam.



4.380MK217															
d[mm]	I2	I1	min. d d'amorcem.	Best.Nr. MK	Katalog no.cde. order no.	Katalog catalogue CHF	Aktion action CHF	d[mm]	I2	I1	min. d d'amorcem.	Best.Nr. MK	Katalog no.cde. order no.	Katalog catalogue CHF	Aktion action CHF
9,80	87	168	7,0	1	4380MK. 0980	86,20	54,40	22,70	155	253	16,0	2	4380MK. 2270	263,50	166,60
10,00	87	168	7,0	1	4380MK. 1000	86,20	54,40	23,00	155	253	16,0	2	4380MK. 2300	200,80	127,00
10,75	94	175	7,7	1	4380MK. 1075	89,00	56,50	23,70	160	281	16,6	3	4380MK. 2370	215,80	136,50
11,00	94	175	7,7	1	4380MK. 1100	89,00	56,50	24,00	160	281	16,6	3	4380MK. 2400	290,90	183,80
11,75	101	182	8,4	1	4380MK. 1175	120,50	76,30	24,70	160	281	17,3	3	4380MK. 2470	310,50	196,10
12,00	101	182	8,4	1	4380MK. 1200	98,10	62,10	25,00	160	281	17,3	3	4380MK. 2500	310,50	196,10
12,75	101	182	9,1	1	4380MK. 1275	131,20	83,00	25,70	165	286	18,0	3	4380MK. 2570	246,00	155,60
13,00	101	182	9,1	1	4380MK. 1300	138,60	87,80	26,00	165	286	18,0	3	4380MK. 2600	372,20	235,10
13,75	108	189	9,8	1	4380MK. 1375	138,60	87,80	27,70	170	291	19,3	3	4380MK. 2770	387,50	244,90
14,00	108	189	9,8	1	4380MK. 1400	120,50	76,30	28,00	170	291	19,3	3	4380MK. 2800	387,50	244,90
14,75	114	212	10,5	2	4380MK. 1475	114,10	72,20	29,70	175	296	20,5	3	4380MK. 2970	365,10	230,70
15,00	114	212	10,5	2	4380MK. 1500	196,90	124,40	30,00	175	296	20,5	3	4380MK. 3000	365,10	230,70
15,75	120	218	11,2	2	4380MK. 1575	196,90	124,40	31,60	185	334	22,0	4	4380MK. 3160	578,90	365,80
16,00	120	218	11,2	2	4380MK. 1600	169,90	107,50	32,00	185	334	22,0	4	4380MK. 3200	578,90	365,80
16,75	125	223	11,9	2	4380MK. 1675	181,90	114,90	33,60	190	339	24,0	4	4380MK. 3360	764,30	483,10
17,00	125	223	11,9	2	4380MK. 1700	181,90	114,90	34,00	190	339	24,0	4	4380MK. 3400	929,90	587,80
17,75	130	228	12,6	2	4380MK. 1775	181,90	114,90	34,60	190	339	25,0	4	4380MK. 3460	445,90	281,70
18,00	130	228	12,6	2	4380MK. 1800	177,10	112,00	35,00	190	339	25,0	4	4380MK. 3500	445,90	281,70
18,75	135	233	13,3	2	4380MK. 1875	176,60	111,60	36,00	195	344	25,5	4	4380MK. 3600	961,10	607,50
19,00	135	233	13,3	2	4380MK. 1900	136,10	85,90	38,00	200	349	26,5	4	4380MK. 3800	1073,60	678,60
19,75	140	238	14,0	2	4380MK. 1975	136,10	85,90	40,00	200	349	28,0	4	4380MK. 4000	1363,50	861,80
20,00	140	238	14,0	2	4380MK. 2000	196,70	124,30	42,00	205	354	29,0	4	4380MK. 4200	1336,80	844,90
20,75	145	243	14,6	2	4380MK. 2075	211,00	133,40	45,00	210	359	31,0	4	4380MK. 4500	1550,30	980,00
21,00	145	243	14,6	2	4380MK. 2100	249,50	157,80	46,00	215	364	32,0	4	4380MK. 4600	720,20	455,20
21,75	150	248	15,3	2	4380MK. 2175	249,50	157,80	48,00	200	369	33,0	4	4380MK. 4800	767,50	485,20
22,00	150	248	15,3	2	4380MK. 2200	256,10	161,90	50,00	200	369	34,5	4	4380MK. 5000	1900,40	1201,10

4380.. **Aufbohrer mit 4 Schneiden** **Forets - aléseurs à 4 lèvres** **Rebore with 4 flutes**

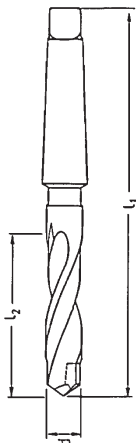
- HSS-Co, Typ N, mit Zylinderschaft
- 4 Schneiden, kleinster Durchmesser der Ausgangsbohrung beachten
- HSS-Co, type N, queue cylindr.
- 4 lèvres, observez diam. minimal d'amorcement
- HSS-Co, type N, with cyl. shank
- 4 flutes, give attention to smallest diameter of the starting bore diam.



4.380217													
d[mm]	I2	I1	min. d d'amorcem.	Best.Nr. no.cde. initial bore	Katalog catalogue CHF	Aktion action CHF	d[mm]	I2	I1	min. d d'amorcem.	Best.Nr. no.cde. initial bore	Katalog catalogue CHF	Aktion action CHF
4,80	52	86	3,5	4380. 0480	58,00	36,70	8,80	81	125	6,3	4380. 0880	65,60	41,60
5,00	52	86	3,5	4380. 0500	58,00	36,70	9,00	81	125	6,3	4380. 0900	72,50	45,90
5,80	57	93	4,2	4380. 0580	61,40	38,90	9,80	87	133	7,0	4380. 0980	107,40	68,00
6,00	57	93	4,2	4380. 0600	61,40	38,90	9,525	87	133	7,0	4380. 09525	72,50	45,90
6,35	57	93	4,2	4380. 0635	91,10	57,80	10,00	87	133	7,0	4380. 1000	72,50	45,90
6,80	69	109	4,9	4380. 0680	62,20	39,30	10,75	94	142	7,7	4380. 1075	74,00	46,80
7,00	69	109	4,9	4380. 0700	62,20	39,30	11,00	94	142	7,7	4380. 1100	74,00	46,80
7,80	75	117	5,6	4380. 0780	65,60	41,60	11,75	101	151	8,4	4380. 1175	81,60	51,60
8,00	75	117	5,6	4380. 0800	72,50	45,90	12,00	101	151	8,4	4380. 1200	81,60	51,60
							12,70	101	151	8,4	4380. 1270	121,10	76,70

4362.. **Spiralbohrer kurz HM-bestückt** **Forets à plaquettes métal dur** **Twist drills w. carbide edges**

- Typ N, mit Morsekegel, DIN 345
- HSS, hartmetallbestückt
- Hauptanwendung: Stahl & Gusseis.
- type N, queue conique, DIN 345
- HSS, à plaquette MD brasée
- application principale: acier & fonte
- type N, shank Morse, DIN 345
- HSS, carbide edges
- main application: steel & cast iron



4.362217													
d[mm]	I2	I1	Best.Nr. MK	Katalog no.cde. order no.	Katalog catalogue CHF	Aktion action CHF	d[mm]	I2	I1	Best.Nr. MK	Katalog no.cde. order no.	Katalog catalogue CHF	Aktion action CHF
10,00	87	168	1	4362. 1000	164,00	103,70	19,00	135	233	2	4362. 1900	373,60	236,30
11,00	94	175	1	4362. 1100	148,90	94,30	20,00	140	238	2	4362. 2000	241,35	201,10
12,00	101	182	1	4362. 1200	156,10	98,70	21,00	145	243	2	4362. 2100	430,60	272,20
13,00	101	182	1	4362. 1300	188,10	119,00	22,00	150	248	2	4362. 2200	388,20	245,40
13,50	101	182	1	4362. 1350	188,10	119,00	23,00	155	253	2	4362. 2300	528,50	334,10
14,00	108	189	1	4362. 1400	231,50	146,40	24,00	160	281	3	4362. 2400	493,10	311,50
15,00	114	212	2	4362. 1500	259,70	164,20	25,00	160	281	3	4362. 2500	503,30	318,10
16,00	120	218	2	4362. 1600	278,40	175,90	26,00	160	281	3	4362. 2600	565,50	357,40
17,00	125	223	2	4362. 1700	297,40	188,10	27,00	170	291	3	4362. 2700	593,80	375,20
17,50	125	223	2	4362. 1750	256,10	161,90	28,00	170	291	3	4362. 2800	630,40	398,40
18,00	130	228	2	4362. 1800	298,70	188,80	29,00	175	296	3	4362. 2900	713,10	450,80
							30,00	175	296	3	4362. 3000	756,50	478,10

Überlange Spiralbohrer, UFL

Forets série extra longues UFL Overlong twist drills, UFL

4355EL20..

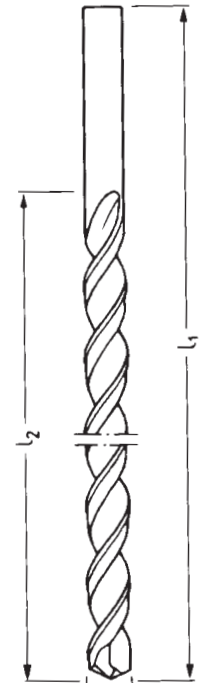
ISO 3292 N

- HSS-Co, Typ UFL mit grossen Spannuten, rechtsschneidend mit Zylinderschaft
- Spitzenwinkel 130°, Drallwinkel 35°
- Hauptanwendung: Stahl u. langspannende Werkstoffe wie ALU, Kupfer und rostfreie Stähle bis ca. 1000N/mm², bei grösseren Bohrtiefen auch für kurzspannende Werkstoffe

- HSS-Co, type UFL, à grandes rainures de copeaux, coupe à droite avec queue cylindrique
- Angle de la pointe 130°, hélice 35°
- Application principale: acier et matériaux de copeaux long, comme ALU, cuivre et acier INOX, jusqu'à 1000N/mm², épaisseurs grandes: aussi p.mater.de copeaux courtes

- HSS-Co, type UFL with big helix grooves for the chips, RH cutting with straight shank
- drill point angle 130°, helix angle 35°
- main application: steel and long chip materials like ALU, copper and stainless steels til approx. 1000N/mm², with bigger drill depth suitable also for short chip materials

d [mm]	l2	l1	Best.Nr. no.cde. order no.	Katalog catalogue CHF	Aktion action promotion CHF	d [mm]	l2	l1	Best.Nr. no.cde. order no.	Katalog catalogue CHF	Aktion action promotion CHF
2,00	93	125	355EL20. 0200	27,90	17,90	8,00	150	200	4355EL20. 0800	67,00	42,40
2,00	120	160	355EL20. 0202	31,30	20,00	8,00	187	250	4355EL20. 0802	76,00	48,00
2,50	93	125	355EL20. 0250	27,90	17,90	8,00	235	315	4355EL20. 0804	96,60	61,10
2,50	120	160	355EL20. 0252	31,30	20,00	8,00	300	400	4355EL20. 0806	118,20	74,90
3,00	93	125	355EL20. 0300	29,10	18,50	8,50	150	200	4355EL20. 0850	69,10	43,60
3,00	120	160	355EL20. 0301	32,70	20,80	8,50	187	250	4355EL20. 0852	61,40	51,10
3,00	150	200	355EL20. 0302	40,20	25,50	8,50	235	315	4355EL20. 0854	101,50	64,30
3,50	150	200	355EL20. 0354	41,90	26,70	8,50	300	400	4355EL20. 0858	124,50	79,90
4,00	120	160	355EL20. 0400	33,90	21,50	9,00	150	200	4355EL20. 0900	72,80	46,10
4,00	150	200	355EL20. 0402	42,40	26,90	9,00	235	315	4355EL20. 0906	106,00	66,90
4,00	250	187	355EL20. 0404	50,30	31,85	10,00	150	200	4355EL20. 1000	77,40	48,90
4,00	235	315	355EL20. 0406	61,30	38,90	10,00	187	250	4355EL20. 1002	90,40	57,20
4,50	120	160	355EL20. 0450	35,50	22,60	10,00	235	315	4355EL20. 1004	111,00	70,30
4,50	150	200	355EL20. 0452	46,80	29,60	10,00	300	400	4355EL20. 1006	141,70	89,60
4,50	187	250	355EL20. 0456	53,90	34,00	10,50	187	250	4355EL20. 1050	93,40	59,00
5,00	120	160	355EL20. 0500	36,90	23,10	10,50	235	315	4355EL20. 1052	117,00	73,90
5,00	150	200	355EL20. 0502	45,40	28,60	10,50	300	400	4355EL20. 1054	151,50	96,00
5,00	187	250	355EL20. 0504	56,80	35,80	11,00	187	250	4355EL20. 1100	108,20	68,50
5,00	235	315	355EL20. 0506	70,00	44,20	11,00	235	315	4355EL20. 1102	118,90	75,20
5,50	150	200	355EL20. 0552	45,40	37,80	11,00	300	400	4355EL20. 1104	159,00	100,90
5,50	187	250	355EL20. 0556	45,60	38,00	11,50	187	250	4355EL20. 1150	109,40	69,30
6,00	120	160	355EL20. 0600	42,00	26,80	11,50	235	315	4355EL20. 1152	124,20	78,90
6,00	150	200	355EL20. 0602	50,20	31,70	12,00	187	250	4355EL20. 1200	125,00	79,10
6,00	187	250	355EL20. 0604	60,90	38,50	12,00	235	315	4355EL20. 1202	126,60	80,10
6,00	235	315	355EL20. 0606	80,80	51,20	12,00	300	400	4355EL20. 1204	170,30	107,80
6,00	300	400	355EL20. 0610	90,80	57,70	12,50	187	250	4355EL20. 1250	125,70	79,60
6,50	150	200	355EL20. 0650	54,30	34,30	12,50	235	315	4355EL20. 1252	133,80	85,40
6,50	187	250	355EL20. 0652	67,40	42,60	12,50	300	400	4355EL20. 1254	180,20	114,10
6,50	235	315	355EL20. 0654	85,40	54,10	13,00	187	250	4355EL20. 1300	141,70	89,70
7,00	150	200	355EL20. 0700	44,00	36,70	13,00	235	315	4355EL20. 1302	142,00	89,80
7,00	187	250	355EL20. 0702	70,90	44,80	13,00	300	400	4355EL20. 1304	149,00	119,00
7,00	235	315	355EL20. 0754	94,00	59,50						



4RU364A..

Hochl.-Blechsälufbohrer

Mèches conique p. tôles

Sheet metal conical drills

- Stufenloses gratfreies Bohren ohne Deformation des Bleches
- Nachschleifbar

- percer continuellement sans bavure et sans déformation de la tôle
- réaffûttables

- steppless burr free drilling without deformation of the sheet metal
- grindable

Grösse grandeur size	Bohrbereich Gamme d'usinage range [mm]	Gesamtlänge longueur totale total length [mm]	Schaft tige shank [mm]	Best.Nr. no.cde. order no.	Katalog catalogue CHF	Aktion action promotion CHF
1	3 - 14.0	53	6	4RU364A.00	57,60	48,00
2	8 - 20.0	61	8	4RU364A.05	84,00	70,00
3	16 - 30.5	73	9	4RU364A.10	127,20	106,00
4	26 - 40.0	86	10	4RU364A.15	238,80	199,00
5	36 - 50.0	93	12	4RU364A.20	298,80	249,00
6	40 - 61.0	100	13	4RU364A.25	570,00	475,00

4.RU364A217



Mehrphasiger Stufenbohrer Zylinderschaft DIN 8376 180°

Mèches étagée à lèvres multiples 180° DIN 8376

Countersink 180°, for through holes, HSS long, DIN 8376

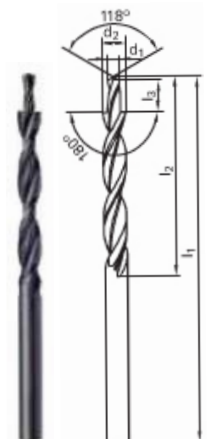
453905..

DIN 8376

Senkwinkel 180°, für Durchgangsbohrungen, Typ N, aus HSS lang

angle d'étagé 180° p. trous traversants, type N, en HSS longue

angle 180° for through holes, type N, in HSS long



M für Gewsinde p. filetage for thread	d1 [mm]	d2 [mm]	l3 [mm] Stufenlänge longueur du pas step length	l2 [mm] Nutenlänge Longuer hélix helix length	l1 [mm] Gesamtlänge longueur totale total length	Best.Nr. no.cde. order no.	Preis prix price CHF
M 3	3,4	6,000	9	57	93	453905.080	47,90
M 4	4,5	8,000	11	75	117	453905.160	53,60
M 5	5,5	10,000	13	87	133	453905.240	64,40
M 6	6,6	11,000	15	94	142	453905.340	74,40
M 8	9	15,000	19	114	169	453905.440	93,60
M10	11	18,000	23	130	191	453905.500	109,00